



LEGACY CAPITAL CREDIT FIC FIM CP

Objetivo do Fundo

Proporcionar aos cotistas a valorização de suas cotas por meio da aplicação dos recursos em ativos financeiros e/ou modalidades operacionais disponíveis nos mercados de renda fixa, renda variável, cambial, derivativos e cotas de fundos de investimento, negociados nos mercados interno e externo, com a possibilidade de envolvimento em diversos fatores de risco, mas com foco na alocação, direta ou indireta, no mercado de renda fixa crédito privado. A política de investimento do Fundo consiste em aplicar no mínimo 95% de seus recursos no LEGACY CAPITAL CREDIT MASTER FIM CRÉDITO PRIVADO (CNPJ: 39.487.617/0001-19).

Público Alvo

O Fundo é destinado a receber aplicações de investidores classificados como público em geral e/ou fundos de investimento ou fundos de investimentos em cotas de fundos de investimentos.

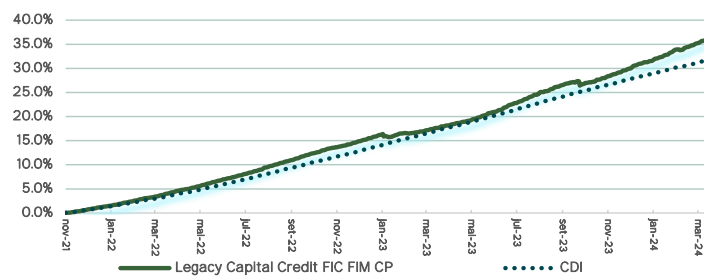
Rentabilidade do fundo¹

| | Jan | Feb | Mar | Abr | Mai | Jun | Jul | Ago | Set | Out | Nov | Dez | Ano | 12 m | Acumulado (desde o início) |
|-------------|--------------|--------------|--------------|--------------|-----|-----|-----|-----|-----|-----|-----|-----|-------|--------|----------------------------|
| 2024 | Fundo | 1.35% | 1.20% | 1.16% | - | - | - | - | - | - | - | - | 3.76% | 15.45% | 36.21% |
| | % CDI | 140% | 150% | 140% | - | - | - | - | - | - | - | - | 143% | 125% | 113% |

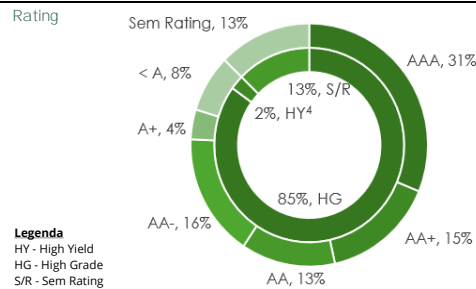
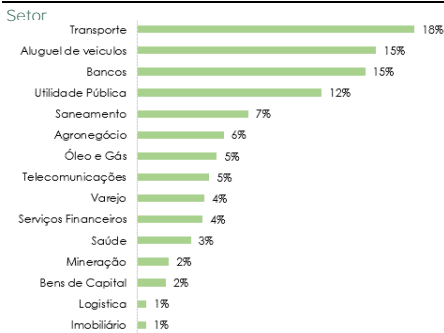
¹ Rentabilidade mensal calculada com base na cota do último dia útil do mês, líquida de administração e performance e bruta de taxa de saída e impostos.

Rentabilidade Acumulada

| Ano | Fundo | % CDI |
|------|--------|-------|
| 2021 | 1.31% | 111% |
| 2022 | 14.33% | 116% |
| 2023 | 13.34% | 102% |
| 2024 | 3.76% | 143% |



Composição da Carteira



⁴ Foram considerados HY ativos com rating abaixo de BBB-.

Indicadores

| | | | |
|-----------------------------------|--------------------|-------------------------|-----------|
| PL do fundo ² | R\$ 335,942,528.19 | Meses Positivos | 29 |
| PL Médio (12 meses) ³ | R\$ 198,818,692.65 | Meses Negativos | 0 |
| PL do Fundo Master ² | R\$ 507,849,229.57 | Duration | 3.24 anos |
| Retorno Médio Mensal ⁴ | 1.06% | Volatilidade Anualizada | 0.75% |

² Valores do fechamento de 28/03/2024

³ Média aritmética da soma do PL apurado no último dia útil de cada mês, nos 12 (doze) meses anteriores.

⁴ Desde o início do fundo

Informações Gerais

| | | | |
|----------------------|---|------------------------------------|--------------------------------|
| CNPJ | 39.511.032/0001-97 | Taxa de administração ⁵ | 0.65% a.a. |
| Data de Início | 09/11/2021 | Taxa de performance | 20% do que exceder 100% do CDI |
| Classificação Anbima | Multimercados Estratégia Específica | Horário limite de movimentações | 16h00 |
| Cota | Fechamento | Investimento inicial mínimo | R\$ 1,000.00 |
| Benchmark | CDI | Movimentação adicional mínima | R\$ 1,000.00 |
| Tributação | Longo Prazo | Saldo mínimo de Permanência | R\$ 1,000.00 |
| Gestão | Legacy Capital Gestora de Recursos Ltda | Cotização de aplicação | 1 du após a solicitação |
| Administração | Santander Caceis Brasil DTVM SA | Cotização de resgate | 45 dc após a solicitação |
| Auditoria | Ernst & Young Global Limited | Liquidação de resgate | 1 du após a cotização |

⁵ Computando-se eventuais investimentos em outros fundos, a taxa de administração poderá atingir no máximo 2,50% a.a. sobre o PL do Fundo.

A Legacy Capital não comercializa nem distribui cotas de fundos de investimento ou qualquer outro ativo financeiro. As informações contidas neste material são de caráter exclusivamente informativo e não se caracterizam e nem devem ser entendidas como uma promessa ou um compromisso da Legacy Capital. A Legacy Capital não se responsabiliza por decisões do investidor, nem por ato ou fato de profissionais especializados por ele consultados. Fundos de investimento não contam com a garantia do administrador, gestor da carteira ou qualquer mecanismo de seguro ou, ainda, pelo fundo garantidor de crédito - FGC. Leia a lâmina de informações essenciais, se houver, o regulamento, o anexo - classe e o apêndice subclasso, conforme o caso, antes de investir. Para avaliação da performance de fundos de investimento, é recomendável uma análise de, no mínimo, 12 meses. Rentabilidade obtida no passado não representa garantia de resultados futuros. A rentabilidade divulgada não é líquida de impostos. Este fundo pode utilizar estratégias com derivativos como parte integrante de sua política de investimento. Tais estratégias, podem resultar em perdas patrimoniais para seus cotistas, podendo inclusive acarretar perdas superiores ao capital aplicado e a consequente obrigação do cotista de aportar recursos adicionais para cobrir o prejuízo do fundo. Para mais informações, visite o site da Gestora ou do Administrador. Administrador: S3 CACEIS Brasil DTVM S.A. (CNPJ:62.318.407/0001-19). Endereço: Rua Amador Bueno, 474, 1º andar, Bloco D, São Paulo/SP, CEP 04752-005. www.s3fvm.com.br - SAC: sc_faleconosco@s3caceis.com.br ou 4004-4412. Ouvidoria: sc_ouvidoria@s3caceis.com.br ou 0800-723-5076.

